

BAHAMA®

Jumbrella XL
Preisliste 2023



Jumbrella XL | rund, quadratisch, rechteckig



in m

Ø 7
37 m²
12 Speichen

5 × 5
25 m²
12 Speichen

5,5 × 5,5
30,25 m²
12 Speichen








6 × 6
36 m²
12 Speichen

7 × 7
49 m²
12 Speichen

6 × 5,14
30,84 m²
12 Speichen

7 × 5
35 m²
12 Speichen

7 × 6
42 m²
12 Speichen

Lfd. Nr.	Produkt	Beschreibung	Gewicht/Maße/ Technische Daten	Preis in €	Preis in €	Preis in €	Preis in €	Preis in €	Preis in €	Preis in €	Preis in €
Schirmmodell und -gestell											
1	Jumbrella XL OHNE Volant »betex®05« Bahama Exklusivgewebe	- Textilmembrane »betex®05« Polyester - zahlreiche Farben gemäß Farbkarte - bedruckbar - Aluminiumgestell in Verkehrsweiß RAL 9016, Feinstruktur matt, Kunststoffteile in Weiß - Metallteile aus V2A-Edelstahl	- je nach Schirmgröße - Gewicht des Gewebes: ca. 200 g/m²	7.225	6.715	7.225	7.825	9.625	7.825	8.960	9.945
2	 Jumbrella XL MIT Volant »betex®05« Bahama Exklusivgewebe	wie 1, zusätzlich: - mit geradem Volant	Volanthöhe ca. 30 cm	7.675	7.115	7.675	8.325	10.325	8.325	9.560	10.645
3	 Gestellfarbe in Anthrazitgrau	- in Anthrazitgrau RAL 7016, Feinstruktur matt - Kunststoffteile in Schwarz						ohne Aufpreis			
4	 Gestellfarbe ausgefallene Designs	- Aluminiumteile größtenteils in z.B. »Golden Oak«, Beton- oder Cortenstahl-Optik - Kunststoffteile in Schwarz						795			
5	 Gestellfarbe nach Wunsch	Aluminiumteile in Wunschfarbe nach RAL						585	ohne Aufpreis ab 6. Schirm in gleicher Farbe und in einer Bestellkommission		
6	Kunststoff-Teile in Schwarz	anstatt in Weiß						ohne Aufpreis			
7	 Extra-Schutz V4A maritim Maritime Ausführung	alle Metallteile in V4A Off-shore-Stahl						485			
8	Schirmsäulenverlängerung	je nach Modell bis 50 cm möglich						180			
9	Schirmsäulenverkürzung	auf Anfrage						auf Anfrage			
Schirmmodell und -gestell mit alternativer Textilmembrane											
10	Jumbrella XL OHNE Volant »Precontraint 302«	Gestell wie 1–9, jedoch: - Textilmembrane »Precontraint 302« - Polyestergewebe 550 Dtex mit PVC-Beschichtung - zahlreiche Farben gemäß Farbkarte - bedruckbar - B1-Klassifizierung schwer entflammbar	Gewicht des Gewebes: ca. 480 g/m²	8.310	7.720	8.310	9.000	11.070	9.000	10.305	11.435
11	 Jumbrella XL MIT Volant »Precontraint 302«	wie 10, zusätzlich: - mit geradem Volant	Volanthöhe ca. 30 cm	8.825	8.180	8.825	9.575	11.875	9.575	10.995	12.240
Original Bahama Ersatzmembrane											
12	OHNE Volant	aus »betex®05« Polyester		3.275	2.865	2.960	3.075	3.685	2.960	3.050	3.350
13	MIT Volant	aus »betex®05« Polyester		3.725	3.265	3.410	3.575	4.385	3.460	3.650	4.050
14	OHNE Volant	aus »Precontraint 302« Polyestergewebe mit PVC-Beschichtung		4.360	3.870	4.045	4.250	5.130	4.135	4.395	4.840
15	MIT Volant	aus »Precontraint 302« Polyestergewebe mit PVC-Beschichtung		4.875	4.330	4.560	4.825	5.935	4.710	5.085	5.645
Druck											
16	 Druck	- individuelle Bedruckung der Textilmembrane - Vektordatei erforderlich (z.B. PDF, EPS, AI,...)						siehe Druckpreisliste			

Jumbrella XL | quadratisch, rechteckig



in m

5 × 5
25 m²
12 Speichen

5,5 × 5,5
30,25 m²
12 Speichen












6 × 6
36 m²
12 Speichen

7 × 7
49 m²
12 Speichen

6 × 5,14
30,84 m²
12 Speichen







7 × 5
35 m²
12 Speichen

7 × 6
42 m²
12 Speichen

Lfd. Nr.	Produkt	Beschreibung	Preis in €	Preis in €	Preis in €	Preis in €	Preis in €	Preis in €	Preis in €	
Textile VerbundRinne TVR										
17	Vorrüstung für Textile VerbundRinne	- Eingearbeitete Blindnietmutter im Speichenprofil in jeder Speiche - alle weiteren Befestigungsmaterialien werden mit der textilen VerbundRinne ausgeliefert	190							
18	 Textile VerbundRinne	 VerbundRinne aus »betex®05« Polyester - inklusive Befestigungsmaterial	1.070	1.150	1.205	1.405	Kurze Seite Lange Seite	1.070 1.205	1.070 1.405	1.205 1.405
19	 Textile VerbundRinne	VerbundRinne aus »Precontraint 302« Polyestergewebe mit PVC-Beschichtung - inklusive Befestigungsmaterial	1.225	1.320	1.385	1.615	Kurze Seite Lange Seite	1.225 1.385	1.225 1.615	1.385 1.615
Seitenwand										
20	Vorrüstung für Seitenwand	 - Eingearbeitete Blindnietmutter im Speichenprofil in jeder Zwischenspeiche - alle weiteren Befestigungsmaterialien werden mit der textilen Seitenwand ausgeliefert	190							
21	 Seitenwand OHNE Fenster	 - »betex®05«, analog zur Textilmembrane - Aufhängung mit Karabiner an den Speichen - aufrollbar, kann im geöffneten Schirm verbleiben - Verbindung über Reißverschlüsse - Alu-Einschubprofile an oberen/unteren Kanten - inklusive Befestigungsmaterial	575	615	670	775	Kurze Seite Lange Seite	585 670	575 775	670 775
22	 Seitenwand OHNE Fenster MIT Tür rechts oder links	wie 21, zusätzlich: - mit aufrollbarer Tür	785	820	875	985	Kurze Seite Lange Seite	795 875	785 985	875 985
23	 Seitenwand MIT Fenster	 wie 21, zusätzlich: - mit flexiblem Fenster aus 0,5 mm starker Klarsichtfolie	600	645	710	820	Kurze Seite Lange Seite	610 710	600 820	710 820
24	 Seitenwand MIT Fenster MIT Tür rechts oder links	wie 23, zusätzlich: - mit aufrollbarer Tür	810	855	915	1.030	Kurze Seite Lange Seite	820 915	810 1.030	915 1.030
25	Verbindungsstück	 - zum Verbund der Seitenwände von zwei Schirmen - Textil mit Reißverschluss	155	155	155	155		155	155	155

Jumbrella XL | rund, quadratisch, rechteckig














Lfd. Nr.	Produkt	Beschreibung	Gewicht/Maße/ Technische Daten	alle Modelle Preis in €
Mobile Bodenbefestigung				
26	 Stahlkassetten-Rahmen	 <ul style="list-style-type: none">- Stahlkassette für 16 Standard-Gehwegplatten 500 x 500 x 50 mm (nicht im Lieferumfang enthalten)- Stahl, verzinkt- Stahlkassette für 16 Platten inkl. kippbarem Aufnahmerohr, aufschraubbar, pulverbeschichtet in RAL-Farbtönen des Schirmgestells (inklusive)- Windgarantie (mobil) nur gültig bei Nutzung der vorgegebenen Gehwegplatten- 4-fach Nivellierung bei 16 Standard-Gehwegplatten inklusive	- Maße: 1200 x 1200 mm, Gewicht ca. 520 kg	1.695
27	Standard-Gehwegplatten	- Maße: 500 x 500 x 50 mm	für 16 Platten	380
28	 Stahlplattenständer für 4 Stahlplatten	 <ul style="list-style-type: none">- hochtemp. feuerverzinkt- kippbares Aufnahmerohr, aufschraubbar- ohne Windgarantie*	- Maße je Platte: 740 x 740 x 15 mm - Gewicht je Platte: ca. 65,2 kg (gesamt ca. 280 kg)	2.545
29	 Stahlplattenständer für 8 Stahlplatten 2-lagig	wie 28, jedoch: <ul style="list-style-type: none">- mit 8 Stahlplatten- mit Windgarantie*	- Maße je Platte: 740 x 740 x 15 mm - Gewicht je Platte: ca. 65,2 kg (gesamt ca. 540 kg)	4.455
30	Beschichtung von 4 Stahlplatten	- in Verkehrsweiß RAL 9016, Feinstruktur matt oder - in Anthrazitgrau RAL 7016, Feinstruktur matt	Maße je Platte: 740 x 740 x 15 mm	600
31	Distanzstück	 für Stahlplatten z.B. für Terrassenunterbau (Sondermaße auf Anfrage)	Höhe: min. 134 mm - max. 385 mm	560
32	Distanzstück Elektro Heizstrahler	für Stahlplatten z.B. für Terrassenunterbau (Sondermaße auf Anfrage)	Höhe: min. 134 mm - max. 385 mm	600

* für alle Jumbrella XL mit zumindest einer Seitenlänge von 7 m wird ausschließlich eine stationäre Bodenverankerung empfohlen.

Anmerkung: Technische Abbildungen ähnlich.

Jumbrella XL | rund, quadratisch, rechteckig



Lfd. Nr.	Produkt	Beschreibung	Gewicht/Maße/ Technische Daten	alle Modelle Preis in €
Stationäre Bodenbefestigung				
33	 Kippbare Bodenbefestigung	 <ul style="list-style-type: none">- Unterteil zum Einbetonieren- Oberteil mit Kippgelenkachse, pulverbeschichtet- inkl. Diebstahlsicherung	Gewicht: ca. 42 kg	600
34	 Kippbare Bodenbefestigung MIT Elektroanschluss Heizstrahler	 <ul style="list-style-type: none">- wie 33, jedoch für Schirm mit elektrischer Sonderausstattung	Gewicht: ca. 45,5 kg	700
35	Distanzstück für kippbare Bodenbefestigung	 <ul style="list-style-type: none">- zur Überbrückung von z.B. Sandaufbau in Kindergärten- für kippbare Bodenbefestigung (lfd. Nr. 33 und 34)	- Höhe auftragsbezogen von 134 bis 400 mm	360
36	 Montagefußplatte	 <ul style="list-style-type: none">- Oberteil mit Kippgelenkachse, pulverbeschichtet- Stahlplatte verzinkt	- Maße: 610 x 610 x 20 mm - Gewicht: ca. 77,5 kg	1.450
37	 Kombi-Befestigung	 <ul style="list-style-type: none">- Quadratische Montagefußplatte mit Distanzstück und Kippgelenkachse zum Aufschrauben- Sondermaße auf Anfrage- mit integrierter Schirm-Diebstahlsicherung und WinterverschlussdeckelOPTIONAL- Mit Elektroausstattung möglich	- Gewicht: ca. 98 kg - Höhe: min. 134 mm – max. 385 mm - zzgl. 15 mm Winterverschlussdeckel	1.825
38	 Optional: »fischer« Schwerlastanker 1 Satz = 8 Stk.	 <ul style="list-style-type: none">- Typ #FH II 18/30 SK A4- M12-Gewinde für 2-teilige Flachfuß-Konsole mit Senklochbohrungen- inkl. Betonbohrer Typ #SDS Plus II, Bohrlochtiefe 135 mm und Inbusschlüssel SW 8		530

Bahama Windgarantie










Bahama gewährt Ihnen – neben den gesetzlichen Gewährleistungen sowie auf der Grundlage der Allgemeinen Geschäftsbedingungen (AGB) – eine Windgarantie für Schirme im geöffneten Zustand. Die maximale Windbelastbarkeit ist abhängig vom Schirmmodell und der gewählten Bahama Bodenbefestigung.

Die Basis-Windgarantie von 37 Monaten kann zwei Mal um jeweils 37 Monate verlängert werden. Bahama ermöglicht Ihnen durch die zweimalige Verlängerung somit eine Windgarantie von insgesamt 111 Monaten, d.h. 3.376 Tage oder mehr als 9 Jahre. Sie fragen sich, wie dieser Zeitraum zustande kommt? Die Zugfestigkeit der Textilmembrane lässt aufgrund von Witterungseinflüssen im Zeitverlauf und besonders in den ersten 3 Jahren überproportional nach. Die übrigen Grundeigenschaften des Schirms wie Sonnenschutz und Regendichtigkeit bleiben jedoch erhalten. Allerdings kann Bahama die Windgarantie nur bei größter Spannung und höchster Zugfestigkeit der Textilmembrane garantieren.






Deshalb: Neue ausgetauschte Bahama Textilmembrane = neue Bahama Windgarantie.

Anmerkung: Technische Abbildungen ähnlich.

Jumbrella XL | rund, quadratisch, rechteckig

Lfd. Nr.	Produkt	Beschreibung	alle Modelle Preis in €
Schutzhülle			
39	 Schutzhülle comfort	 <ul style="list-style-type: none">- »betex®05« Polyester- in Farbe 9801 - beton- mit Reißverschluss für Teleskopstab	445
40	 Schutzhülle comfort mit Teleskopstab	 <p>wie 39, jedoch:</p> <ul style="list-style-type: none">- mit Teleskopstab	590
Anprallschutz			
41	 Anprallschutz für Schirmsäule	 <ul style="list-style-type: none">- 2-teilig- rund mit Klettverschluss- in 10 Farben lieferbar	525
Beleuchtung			
42	 Beleuchtung	<ul style="list-style-type: none">- 4 LED-Leuchtmittel- Lichttemperatur 2700K- 4 × 4 W Lichtleistung- 240 V	645
43	 Beleuchtung	<ul style="list-style-type: none">- 6 LED-Leuchtmittel- Lichttemperatur 2700K- 6 × 4 W Lichtleistung- 240 V	820
LED-Beleuchtung			
44	 LED-Beleuchtung mit 8 RGBW-LED Streifen	<ul style="list-style-type: none">- 8 RGBW-LED Streifen- indirekte RGBW-LED Beleuchtung 240 / 24V- mit Fernbedienung- in Stützen integriert	1.520

Jumbrella XL | rund, quadratisch, rechteckig

Lfd. Nr.	Produkt	Beschreibung	alle Modelle Preis in €
Heizstrahler			
45	 Heizstrahler	 <ul style="list-style-type: none">- 4 elektrische, drehbare Infrarot-Heizstrahler- je Strahler: 1500 Watt- mit Fernbedienung in Stufen regelbar- kann im geschlossenen Schirm verbleiben- NEU! Spiralkabel innerhalb Schirmsäule mit 5-poligem Steckanschluß für bauseitiges Anschlusskabel 5 × 2,5 mm² <p>HINWEIS: passend für Stahlkassettenrahmen und 2-teilige Bodenbefestigung mit Elektroanschluss (lfd. Nr. 34) und für Stahlplattenständer in Verbindung mit Distanzstück für Elektro (lfd. Nr. 32)</p>	3.170
46	Minderpreis für Kombinationsausstattung Beleuchtung und Heizstrahler	bei gleichzeitiger Bestellung von Beleuchtung und Heizstrahler	- 200
Lautsprecher			
47	 Lautsprecher	Tonübertragungssystem im Schirmgestell mit 1 Lautsprecher	Preis auf Anfrage
TV			
48	 TV-Vorrüstung für 1 TV für 2 TVs	<ul style="list-style-type: none">- drehbare TV-Halterung (für Fernseher nach VESA-Norm 200, max. 32 Zoll)- mit Schnelleinschub zur einfachen Montage im Schirm- inklusive einer vormontierten 230V Steckdose- inklusive CAT7 Verkabelung	595 1.195
WLAN			
49	 WLAN-Vorrüstung	<ul style="list-style-type: none">- nur in Kombination mit LED-Beleuchtung- interne CAT7 Verkabelung- integrierte CAT7 RJ45 Netzwerkschnittstelle zum Anschluss in der Bodenhülse- interne Stromversorgung des Routers 24V DC- WLAN Access Point TP-Link EAP110 Outdoor mit wetterfestem Gehäuse an Schirmsäule montiert	1.680
50	Schaltbox	<ul style="list-style-type: none">- für 42-49 (alle Elektroinstallationen)- FI-Schalter- Ein-/Ausschalter jeweils für jede unterschiedliche Elektroinstallation	Preis auf Anfrage
Verpackung			
51	Staplerfähige Sonderverpackung	3 Holzpaletten inkl. Spanngurte	145

Eigene Notizen



01/2023

BAHAMA®